


СТАНДАРТ



BR - Белый

АКВАРЕЛЬ



GE - Лед

СТЕКЛО



CG - Стекло/Лед

МЕТАЛЛ



TP - Титан/Жемчуг

ДЕРЕВО



FP - Бук/Жемчуг

ГРАНИТ



GG - Гранит/Лед

СТАНДАРТ



BR - Белый



MF - Бежевый

АКВАРЕЛЬ



GE - Лед



PE - Жемчуг



AL - Алюминий



IS - Серый

СТЕКЛО



CG - Стекло/Лед



CP - Стекло/Жемчуг



CA - Стекло/Алюминий



CS - Стекло/Серый

- Все линии серии **LOGUS 90** имеют одиночные, двойные, тройные и четырехместные рамки.
- Линии **СТАНДАРТ** и **АКВАРЕЛЬ** имеют пятиместные рамки.
- Благодаря своей симметричности, рамки серии **LOGUS 90** могут устанавливаться в вертикальном и горизонтальном положениях.
- Одиночные и двойные клавиши серии **LOGUS 90** обеспечивают степень защиты IP21 для механизмов МЕС 21.

МЕТАЛЛ




TP - Титан/Жемчуг



IA - Сталь/Алюминий



OP - Золото/Жемчуг



QS - Никель/Серый



US - Алюминий/Серый



RS - Хром/Серый

ДЕРЕВО



FP - Бук/Жемчуг



JP - Виншня/Жемчуг



MS - Красное дерево/Серый



NA - Орех/Алюминий

ГРАНИТ



GG - Гранит/Лед



GP - Гранит/Жемчуг

















GA - Гранит/Алюминий



GS - Гранит/Серый






В линиях Стекло, Металл, Дерево и Гранит используются клавиши и обрамления линии Акварель (цвета Лед, Жемчуг, Алюминий и Серый).

| МЕХАНИЗМЫ | | | КЛАВИШИ И ОБРАМЛЕНИЯ | | | | |
|--|-------|----------------|---|---|------------------------------|----------------|--|
| | Код | Упак. (шт.) | | Код | Цвет | Упак. (шт.) | |
|  Механизм одноклавишного выключателя 10А - 250В | 21011 | 10 |  | Клавиша выключателя | 90601 T BR MF GE PE AL IS | 20 2 | |
|  Механизм Новинка трехклавишного выключателя 16А - 250В | 21088 | 10 |  | Клавиша выключателя (тройная) | 90661 T BR MF GE PE AL IS | 20 2 | |
|  Механизм одноклавишного выключателя с подсветкой 10А - 250В | 21012 | 10 |  | Клавиша выключателя с подсветкой | 90602 T BR MF GE PE AL IS | 20 2 | |
|  Механизм одноклавишного выключателя с сигнальной лампой 10А - 250В | 21013 | 10 |  | Клавиша с индикатором и символом «свет» | 90797 T BR MF GE PE AL IS | 2 | |
|  Механизм одноклавишного выключателя двухполюсный 10А - 250В | 21021 | 10 |  | Клавиша выключателя | 90601 T BR MF GE PE AL IS | 20 2 | |
|  Механизм одноклавишного выключателя двухполюсный с сигнальной лампой 10А - 250В | 21023 | 10 |  | Клавиша выключателя с подсветкой | 90602 T BR MF GE PE AL IS | 20 2 | |
|  Механизм одноклавишного выключателя двухполюсный с сигнальной лампой 20А 20А - 250В | 21024 | 10 |  | Клавиша с индикатором и символом «свет» | 90797 T BR MF GE PE AL IS | 2 | |

Примечание:

T – Рамки или обрамления.
















BR – Белый; MF – Бежевый; GE – Лед; PE – Жемчуг; AL – Алюминий; IS – Серый.

| МЕХАНИЗМЫ | | | | КЛАВИШИ И ОБРАМЛЕНИЯ | | | |
|--|-------|----------------|---|----------------------|----------------------|----------------|--|
| | Код | Упак. (шт.) | | Код | Цвет | Упак. (шт.) | |
|  Механизм карточного выключателя 10А - 250В | 21031 | 10 |  Лицевая панель для карточного выключателя | 90731 T | BR MF GE PE AL IS | 2 | |
|  Механизм перекрестного выключателя 10А - 250В | 21051 | 10 |  Клавиша выключателя | 90601 T | BR MF GE PE AL IS | 20 2 | |
|  Механизм перекрестного выключателя с подсветкой 10А - 250В | 21052 | 10 |  Клавиша выключателя с подсветкой | 90602 T | BR MF GE PE AL IS | 20 2 | |
|  Механизм двухклавишного выключателя 10А - 250В | 21061 | 10 |  Клавиша выключателя (двойная) | 90611 T | BR MF GE PE AL IS | 20 2 | |
|  Механизм двухклавишного выключателя 20А - 250В | 21065 | 10 | | | | | |
|  Механизм проходного выключателя 10А - 250В | 21071 | 10 |  Клавиша выключателя | 90601 T | BR MF GE PE AL IS | 20 2 | |
|  Механизм проходного выключателя с подсветкой 10А - 250В | 21072 | 10 |  Клавиша выключателя с подсветкой | 90602 T | BR MF GE PE AL IS | 20 2 | |
|  Механизм проходного выключателя с сигнальной лампой 10А - 250В | 21073 | 10 | | | | | |
|  Механизм проходного выключателя 20А - 250В | 21075 | 10 |  Клавиша выключателя | 90601 T | BR MF GE PE AL IS | 20 2 | |
|  Механизм кнопки со шнурком 10А - 250В | 21091 | 10 |  Лицевая панель для выключателя со шнурком | 90741 T | BR MF GE PE AL IS | 2 | |
|  Механизм проходного выключателя со шнурком 10А - 250В | 21092 | 10 | | | | | |

Примечание:

T – Рамки или обрамления.

















BR – Белый; MF – Бежевый; GE – Лед; PE – Жемчуг; AL – Алюминий; IS – Серый.

| МЕХАНИЗМЫ | | | КЛАВИШИ И ОБРАМЛЕНИЯ | | | | |
|---|---|----------------|----------------------|---|---|--------------------------|---------|
| | Код | Упак. (шт.) | | Код | Цвет | Упак. (шт.) | |
|  | Механизм двухклавишного проходного выключателя 10А - 250В | 21101 | 10 |  | Клавиша выключателя (двойная) | 90611Т BR MF GE PE AL IS | 20 2 |
|  | Механизм двухклавишного проходного выключателя 20А - 250В | 21103 | 10 | | | | |
|  | Механизм кнопки 10А - 250В | 21151 | 10 |  | Клавиша выключателя | 90601Т BR MF GE PE AL IS | 20 2 |
| | | | |  | Клавиша выключателя с символом «ключ» | 90604Т BR MF GE PE AL IS | 2 |
| | | | |  | Клавиша выключателя с символом «звонок» | 90605Т BR MF GE PE AL IS | 2 |
| | | | |  | Клавиша выключателя с символом «сервис» | 90606Т BR MF GE PE AL IS | 2 |
| | | | |  | Клавиша выключателя с символом «свет» | 90607Т BR MF GE PE AL IS | 2 |
|  | Механизм кнопки с подсветкой 10А - 250В | 21152 | 10 |  | Клавиша выключателя с подсветкой | 90602Т BR MF GE PE AL IS | 20 2 |
| | | | |  | Клавиша с индикатором и символом «ключ» | 90794Т BR MF GE PE AL IS | 2 |
| | | | |  | Клавиша с индикатором и символом «звонок» | 90795Т BR MF GE PE AL IS | 2 |
| | | | |  | Клавиша с индикатором и символом «сервис» | 90796Т BR MF GE PE AL IS | 2 |
| | | | |  | Клавиша с индикатором и символом «свет» | 90797Т BR MF GE PE AL IS | 2 |

Примечание:

Т – Рамки или обрамления.

BR – Белый; MF – Бежевый; GE – Лед; PE – Жемчуг; AL – Алюминий; IS – Серый.

| МЕХАНИЗМЫ | | | КЛАВИШИ И ОБРАМЛЕНИЯ | | | | | |
|---|--|-------------|----------------------|---|---|-------------|----------------------|---------|
| | Код | Упак. (шт.) | | Код | Цвет | Упак. (шт.) | | |
|  | Механизм кнопки с идентификацией 10А - 250В | 21155 | 10 |  | Клавиша выключателя с полем для идентификации | 90603 T | BR MF GE PE AL IS | 2 |
|  | Механизм кнопки двухклавишный 10А - 250В | 21156 | 10 |  | Клавиша выключателя (двойная) | 90611 T | BR MF GE PE AL IS | 20 2 |
|  | Механизм кнопки двухклавишный проходной 10А - 250В | 21159 | 10 | | | | | |
|  | Механизм кнопки с сигнальной лампой (12 В) 6А - 12В | 21162 | 10 |  | Клавиша выключателя с подсветкой | 90602 T | BR MF GE PE AL IS | 20 2 |
| | | | |  | Клавиша выключателя с индикатором и символом «ключ» | 90794 T | BR MF GE PE AL IS | 2 |
| | | | |  | Клавиша выключателя с индикатором и символом «звонок» | 90795 T | BR MF GE PE AL IS | 2 |
| | | | |  | Клавиша выключателя с индикатором и символом «сервис» | 90796 T | BR MF GE PE AL IS | 2 |
| | | | |  | Клавиша выключателя с индикатором и символом «свет» | 90797 T | BR MF GE PE AL IS | 2 |
|  | Механизм кнопки с идентификацией (12 В) 6А - 12В | 21165 | 10 |  | Клавиша выключателя с полем для идентификации | 90603 T | BR MF GE PE AL IS | 2 |
|  | Механизм кнопочного выключателя для жалюзи 10А - 250В с электроблокировкой | 21281 | 10 |  | Клавиша кнопочного выключателя для жалюзи (двойная) | 90612 T | BR MF GE PE AL IS | 20 2 |
|  | Механизм кнопочного выключателя для жалюзи 10А - 250В с N3 контактами | 21282 | 10 | | | | | |

Примечание:

T – Рамки или обрамления.


BR – Белый; MF – Бежевый; GE – Лед; PE – Жемчуг; AL – Алюминий; IS – Серый.

| МЕХАНИЗМЫ | | | | КЛАВИШИ И ОБРАМЛЕНИЯ | | | |
|---|--|----------------|----|---|--|-------------------------------|--|
| | Код | Упак. (шт.) | | Код | Цвет | Упак. (шт.) | |
|  | Механизм кнопочного переключателя для жалюзи, проходной 10А - 250В - С электрической блокировкой. - Позволяет осуществлять контроль с одной или нескольких точек. | 21283 | 10 |  | Клавиша кнопочного выключателя (двойная) | 90612Т BR MF GE PE AL IS 20 2 | |
|  | Механизм выключателя для жалюзи 10А - 250В С механической и электрической блокировкой. | 21290 | 10 | | | | |
|  | Механизм выключателя для жалюзи с механической блокировкой 10А - 250В С механической и электрической блокировкой. | 21291 | 10 |  | Клавиша переключателя для жалюзи (двойная) | 90613Т BR MF GE PE AL IS 20 2 | |
|  | Механизм выключателя для жалюзи с механической блокировкой и нейтралью 10А - 250В С механической и электрической блокировкой. | 21292 | 10 | | | | |
|  | Механизм поворотного переключателя с двумя положениями 16А - 250В | 21301 | 10 |  | Лицевая панель для поворотного переключателя с двумя положениями | 90761Т BR MF GE PE AL IS 2 | |
|  | Механизм поворотного выключателя 16А - 250В | 21302 | 10 |  | Лицевая панель для поворотного переключателя | 90762Т BR MF GE PE AL IS 2 | |
|  | Механизм поворотного выключателя для жалюзи 16А - 250В | 21303 | 10 |  | Лицевая панель для поворотного переключателя с двумя положениями | 90761Т BR MF GE PE AL IS 2 | |
|  | Механизм диммера/ проходного выключателя 500 Вт - 40-500 Вт - 230В лампы накаливания и галогеновые - 100-400 Вт - 12/24 В галогеновые лампы низкого напряжения с электромагнитным трансформатором | 21211 | 1 |  | Лицевая панель для диммера/ проходного выключателя | 90721Т BR MF GE PE AL IS 2 1 | |
|  | Механизм электронного диммера/ проходного выключателя 320 Вт 5-320 Вт - 12/24В галогеновые лампы низкого напряжения с электронным трансформатором | 21212 | 1 | | | | |

Примечание:

Т – Рамки или обрамления.

BR – Белый; MF – Бежевый; GE – Лед; PE – Жемчуг; AL – Алюминий; IS – Серый.

| МЕХАНИЗМЫ | | | КЛАВИШИ И ОБРАМЛЕНИЯ | | | |
|---|--|-------------------------|----------------------|---|---|-----------------------------|
| | Код | Упак. (шт.) | | Код | Цвет | Упак. (шт.) |
|  | Механизм выключателя с ключом 10А - 250В | 21351 | 1 |  | Лицевая панель для кнопочного выключателя с ключем/проходного выключателя | 90351 T BR MF GE PE AL IS 1 |
|  | Механизм проходного выключателя с ключом 10А - 250В | 21352 | 1 | | | |
|  | Электронный таймер на 1 цепь - Источник питания: 230В~ - 50Гц - Отключающая способность: 10А - Тип выходного сигнала: ВКЛ, ВЫКЛ, и импульсный | Новинка 21046 | 1 |  | Лицевая панель для электронного таймера на 1 цепь | 90046 T BR MF GE PE AL IS 1 |
|  | Электронный таймер на 2 цепи - Источник питания: 230В~ - 50Гц - Отключающая способность: 6А+6А - Тип выходного сигнала: ВКЛ, ВЫКЛ, и импульсный | Новинка 21047 | 1 |  | Лицевая панель для электронного таймера на 2 цепи | 90047 T BR MF GE PE AL IS 1 |
|  | Главный контроллер для жалюзи с ИК-управлением - Источник питания: 230В~ - 50Гц - Отключающая способность: 6А - Управление с помощью пульта ДУ (арт. 81901) или кнопки на панели - Две программируемые функции (вверх/вниз) - Функция перехода в режим ожидания | Новинка 21311 | 1 |  | Лицевая панель для главного контроллера управления жалюзи | 90311 T BR MF GE PE AL IS 1 |
|  | Местный контроллер для жалюзи с ИК-управлением - Источник питания: 230В~ - 50Гц - Отключающая способность: 6А - Управление с помощью пульта ДУ (арт. 81901) или кнопки на панели - Функция перехода в режим ожидания | Новинка 21312 | 1 |  | Лицевая панель для местного контроллера управления жалюзи | 90312 T BR MF GE PE AL IS 1 |
|  | Датчик движения 1000 Вт - Источник питания: 230В~ - 50Гц - Регулировка чувствительности - Радиус детекции: 8 метров - Угол детекции: 160° | Новинка 21401 | 1 |  | Лицевая панель для датчика движения | 90401 T BR MF GE PE AL IS 1 |
|  | Датчик движения 400 Вт - Источник питания: 230В~ - 50Гц - Регулировка чувствительности - Радиус детекции: 8 метров - Угол детекции: 160° | Новинка 21402 | 1 | | | |

Примечание:

T – Рамки или обрамления.

BR – Белый; MF – Бежевый; GE – Лед; PE – Жемчуг; AL – Алюминий; IS – Серый.






| РОЗЕТКИ | | | КЛАВИШИ И ОБРАМЛЕНИЯ | | | | | |
|---|--|----------------|----------------------|---|---|----------------|----------------------------|---------|
| | Код | Упак. (шт.) | | Код | Цвет | Упак. (шт.) | | |
|  | Механизм розетки с землей (французский стандарт) 16А - 250В | 21111 | 10 |  | Лицевая панель для розетки с землей (французский стандарт) с защитными шторками | 90652 T | BR MF LR VD VM GE PE AL IS | 20 2 |
| | | | |  | Лицевая панель для розетки 2к+3 | 90631 T | BR MF LR VD VM GE PE AL IS | 20 2 |
|  | Механизм розетки 2к+3 16А - 250В | 21131 | 10 |  | Лицевая панель для розетки 2к+3 с защитными шторками | 90632 T | BR MF LR VD VM GE PE AL IS | 20 2 |
| | | | |  | Лицевая панель для розетки 2к+3 с защитной крышкой | 90634 T | BR MF GE PE AL IS | 20 2 |
|  | Керамический механизм розетки с землей (французский стандарт) 16А - 250В | 21471 | 10 |  | Лицевая панель для розетки с землей (французский стандарт) с защитными шторками | 90652 T | BR MF LR VD VM GE PE AL IS | 20 2 |
| | | | |  | Лицевая панель для розетки 2к+3 | 90631 T | BR MF LR VD VM GE PE AL IS | 20 2 |
|  | Керамический механизм розетки 2К+3 16А - 250В | 21491 | 10 |  | Лицевая панель для розетки 2к+3 с защитными шторками | 90632 T | BR MF LR VD VM GE PE AL IS | 20 2 |
| | | | |  | Лицевая панель для розетки 2к+3 с защитной крышкой | 90634 T | BR MF GE PE AL IS | 20 2 |
|  | Новинка Механизм розетки (Евро-США стандарт) 15А - 127В/16А - 250В | 21140 | 10 |  | Лицевая панель для розетки (Евро-США стандарт) | 90841 T | BR MF LR VD VM GE PE AL IS | 20 2 |
| | | | |  | Лицевая панель для розетки (Евро-США стандарт) с защитными шторками | 90842 T | BR MF LR VD VM GE PE AL IS | 20 2 |

Примечание:

T – Рамки или обрамления.

BR – Белый; MF – Бежевый; GE – Лед; PE – Жемчуг; AL – Алюминий; IS – Серый; LR – Оранжевый; VD – Зеленый; VM – Красный.

| КЛЕММНИКИ И СИГНАЛЬНЫЕ ЛАМПЫ | | | | КЛАВИШИ И ОБРАМЛЕНИЯ | | | | |
|---|--|-------|----------------|---|---|---------|----------------------|----------------|
| | | Код | Упак. (шт.) | | | Код | Цвет | Упак. (шт.) |
|  | Клеммник 3x2,5мм ² - 250В | 21173 | 10 |  | Лицевая панель для клеммника | 90671 T | BR MF GE PE AL IS | 20 2 |
|  | Клеммник 4x2,5мм ² - 250В | 21174 | 10 | | | | | |
|  | Механизм для установки сигнальной лампы - используется с лампой (код 81012) - Макс. 5Вт (E14) 250В | 21360 | 10 |  | Прозрачная лицевая панель для сигнальной лампы | 90781 T | IC LR VD VM | 2 |
|  | Суппорт для заглушки | 21222 | 10 | | | | | |
| | | | |  | Заглушка | 90677 T | BR MF GE PE AL IS | 10 2 |

| ИНФОРМАЦИОННЫЕ РОЗЕТКИ В КОМПЛЕКТЕ С КОННЕКТОРАМИ | | | | КЛАВИШИ И ОБРАМЛЕНИЯ | | | | |
|---|--|-------|----------------|---|------------------------------------|---------|----------------------|----------------|
| | | Код | Упак. (шт.) | | | Код | Цвет | Упак. (шт.) |
|  | Новинка Розетка RJ45 UTP компьютерная одиночная Cat 5e | 21453 | 10 |  | Лицевая панель для розетки RJ45 | 90751 T | BR MF GE PE AL IS | 20 2 |
|  | Новинка Розетка RJ45 UTP компьютерная одиночная Cat 6 | 21455 | 10 | | | | | |
|  | Новинка Розетка RJ45 FTP компьютерная одиночная Cat 5e | 21443 | 10 | | | | | |
|  | Новинка Розетка RJ45 FTP компьютерная одиночная Cat 6 | 21445 | 10 | | | | | |




Примечание:

T – Рамки или обрамления.

BR – Белый; MF – Бежевый; GE – Лед; PE – Жемчуг; AL – Алюминий; IS – Серый; IC – Прозрачный; LR – Оранжевый; VD – Зеленый; VM – Красный.

РОЗЕТКИ РАДИО, ТВ, СПУТНИКОВЫЕ
И ИНФОРМАЦИОННЫЕ

КЛАВИШИ И ОБРАМЛЕНИЯ



| | | Код | Упак. (шт.) | | | Код | Цвет | Упак. (шт.) |
|---|--|-------|----------------|---|---|--------|----------------------|----------------|
| Подключение «Звезда» | | | | | | | | |
|  | Розетка ТВ/Радио для подключения «Звездой» - Коаксиальный коннектор Ø 9,5 - 4 - 862 МГц - Затухание ≤ 1dB | 21530 | 10 |  | Лицевая панель для ТВ/Радио розетки | 90685T | BR MF GE PE AL IS | 20 2 |
|  | Розетка ТВ/Радио с низкими потерями для подключения «Звездой» - Коаксиальный коннектор Ø 9,5 - 4 - 862 МГц - Затухание ≤ 2dB | 21540 | 10 | | | | | |
|  | Розетка ТВ/Радио/Спутник для подключения «Звездой» - Коаксиальный коннектор Ø 9,5 - 4 - 862 МГц - Затухание ≤ 1,5dB - 950 - 2400 МГц - Затухание ≤ 3dB - Поток сигнала 600 мА (ДС) | 21550 | 10 |  | Лицевая панель для ТВ/Радио/Спутниковой розетки | 90686T | BR MF GE PE AL IS | 2 |
|  | Розетка ТВ/Радио/DAT для подключения «Звездой» - Коаксиальный коннектор Ø 9,5 ТВ/Радио - Коннектор "F" - DAT | 21560 | 10 |  | Лицевая панель для ТВ/Радио/DAT розетки | 90687T | BR MF GE PE AL IS | 2 |
| Последовательное подключение | | | | | | | | |
|  | Розетка ТВ/Радио/ для последовательного подключения (оконечная) - Коаксиальный коннектор Ø 9,5 - 4 - 862 МГц - Затухание ≤ 5dB | 21531 | 10 | | | | | |
|  | Розетка ТВ/Радио/ для последовательного подключения (проходная) - Коаксиальный коннектор Ø 9,5 - 4 - 862 МГц - Затухание ≤ 9dB - Поток ≤ 1,2dB | 21532 | 10 |  | Лицевая панель для ТВ/Радио розетки | 90685T | BR MF GE PE AL IS | 20 2 |
|  | Розетка ТВ/Радио/ с низкими потерями для последовательного подключения (оконечная) - Коаксиальный коннектор Ø 9,5 - 4 - 862 МГц - Затухание ≤ 5dB | 21541 | 10 | | | | | |
|  | Розетка ТВ/Радио/ с низкими потерями для последовательного подключения (проходная) - Коаксиальный коннектор Ø 9,5 - 4 - 862 МГц - Затухание ≤ 9dB - Поток ≤ 1,2dB | 21542 | 10 | | | | | |
|  | Розетка ТВ/Радио/Спутник для последовательного подключения (оконечная) - Коаксиальный коннектор Ø 9,5 - 4 - 2400 МГц - Затухание ≤ 5dB - Поток сигнала 600 мА (ДС) | 21551 | 10 |  | Лицевая панель для ТВ/Радио/Спутниковой розетки | 90686T | BR MF GE PE AL IS | 2 |
|  | Розетка ТВ/Радио/Спутник для последовательного подключения (проходная) - Коаксиальный коннектор Ø 9,5 - 4 - 2400 МГц - Затухание ≤ 10dB - Поток сигнала 600 мА (ДС) | 21552 | 10 | | | | | |

Примечание:


T – Рамки или обрамления.

BR – Белый; MF – Бежевый; GE – Лед; PE – Жемчуг; AL – Алюминий; IS – Серый.

РОЗЕТКИ РАДИО, ТВ, СПУТНИКОВЫЕ И ИНФОРМАЦИОННЫЕ

| | Код | Упак. (шт.) |
|---|-------|-------------|
|  <p>Розетка ТВ/Радио/DAT для последовательного подключения (оконечная) - Коаксиальный коннектор Ø 9,5 ТВ/Радио - Коннектор "F" - DAT</p> | 21561 | 10 |
|  <p>Розетка ТВ/Радио/DAT для последовательного подключения (проходная) - Коаксиальный коннектор Ø 9,5 ТВ/Радио - Коннектор "F" - DAT</p> | 21562 | 10 |


КЛАВИШИ И ОБРАМЛЕНИЯ

| | Код | Цвет | Упак. (шт.) |
|--|--------|----------------------|-------------|
|  <p>Лицевая панель для ТВ/Радио/DAT розетки</p> | 90687T | BR MF GE PE AL IS | 2 |

ТЕЛЕФОННЫЕ РОЗЕТКИ

| 50V---70V~ | Код | Цвет | Упак. (шт.) |
|--|----------|----------------|-------------|
|  <p>Механизм телефонной розетки (RITA)</p> | 21251 S* | BR MF CZ AT | 10 |
|  <p>Механизм телефонной розетки (4 контакта)</p> | 21252 S* | BR MF CZ AT | 10 |
|  <p>Механизм телефонной розетки (6 контактов)</p> | 21253 S* | BR MF CZ AT | 10 |
|  <p>Механизм телефонной розетки GEL (RITA)</p> | 21254 S* | BR MF CZ AT | 10 |
|  <p>Механизм телефонной розетки GEL (4 контакта)</p> | 21255 S* | BR MF CZ AT | 10 |
|  <p>Механизм телефонной розетки GEL (6 контактов)</p> | 21256 S* | BR MF CZ AT | 10 |
| 8 контактов | | | |
|  <p>Механизм телефонной розетки T8 французский стандарт</p> | 21411 | - | 10 |

КЛАВИШИ И ОБРАМЛЕНИЯ

| | Код | Цвет | Упак. (шт.) |
|--|--------|----------------------|-------------|
|  <p>Лицевая панель для телефонной розетки</p> | 90712T | BR MF GE PE AL IS | 20 2 |
|  <p>Лицевая панель для телефонной розетки T8 французский стандарт</p> | 90718T | BR MF GE PE AL IS | 20 2 |

Примечание:

* – Поставляется полуукомплектованной;

S – Полуукомплектованная; T – Рамки или обрамления.

BR – Белый; MF – Бежевый; GE – Лед; PE – Жемчуг; AL – Алюминий; IS – Серый; AT – Антрацит; CZ – Серый.

Для лицевых панелей серии Акварель используйте механизмы следующих цветов:

- AL (Алюминий) – CZ (Серый);

- GE (Лед) – BR (Белый);

- IS (Серый) – AT (Антрацит);

- PE (Жемчуг) – MF (Бежевый).

АКСЕССУАРЫ









| | | Код | Цвет | Упак. (шт.) |
|---|---|---------|-------------------------|----------------|
|  | Коробка для открытого монтажа для серии LOGUS 90 (используется при установке с сериями коробов 10 и 16) | 10976 A | BR MF | 10 |
|  | Защитная крышка для механизма | 21971 | - | 40 |
|  | Монтажный уровень для механизмов серии MEC 21 | 21989 | - | 2 |
|  | Карточка для карточного выключателя | 21999 | - | 20 |
|  | Универсальная лицевая панель/переходник с суппортом для модулей 45x45 | 90881 T | BR MF VM GE PE AL IS | 5 2 |
|  | Реле для контроллеров управления жалюзи - питание: 230В-50Гц - отключающая способность - 6А - Электрическая блокировка - Возможность подключения к кнопочному переключателю для жалюзи (код 21283) или к главному контроллеру (код 21311) | 81511 | - | 1 |
|  | Автоматическое реле для контроллеров управления жалюзи Новинка - питание: 230В-50Гц - отключающая способность - 6А - Электрическая блокировка - Возможность подключения к кнопочному переключателю для жалюзи (код 21156) или к главному контроллеру (код 21311) | 81512 | - | 1 |
|  | ИК-пульт для контроллеров управления жалюзи - 4 группы кнопок с двумя программируемыми функциями - питание: 2 батареи типа AAA (не включено) | 81901 | - | 1 |

Примечание:

A – аксессуары, T – Рамки или обрамления.

BR – Белый; MF – Бежевый; GE – Лед; PE – Жемчуг; AL – Алюминий; IS – Серый; VM – Красный.












РАМКИ-СТАНДАРТ

| | | Код | Цвет | Упак. (шт.) |
|---|--|--------|-------|----------------|
|  | Одиночная рамка | 90910T | BR MF | 20 |
|  | Двойная рамка | 90920T | BR MF | 10 |
|  | Тройная рамка | 90930T | BR MF | 10 |
|  | 4-х местная рамка | 90940T | BR MF | 2 |
|  | 5-и местная рамка | 90950T | BR MF | 2 |
|  | Одиночная рамка с лицевой панелью для розетки 2к+3 | 90902T | BR MF | 20 |
|  | Одиночная рамка с лицевой панелью с защитными шторками для розетки 2к+3 | 90903T | BR MF | 20 |
|  | Одиночная рамка с лицевой панелью с защитными шторками для розетки с землей (французский стандарт) | 90904T | BR MF | 20 |
|  | Одиночная рамка с лицевой панелью для радио/ТВ розетки | 90905T | BR MF | 20 |
|  | Одиночная рамка с лицевой панелью для радио/ТВ/спутниковой розетки | 90906T | BR MF | 2 |
|  | Одиночная рамка с лицевой панелью для радио/ТВ/DAT розетки | 90907T | BR MF | 2 |

Примечание:

T – Рамки или обрамления.
BR – Белый; MF – Бежевый.

РАМКИ-АКВАРЕЛЬ

| | | Код | Цвет | Упак. (шт.) |
|---|--|--------|-------------|----------------|
|  | Одиночная рамка | 90910T | GE PE AL IS | 2 |
|  | Двойная рамка | 90920T | GE PE AL IS | 2 |
|  | Тройная рамка | 90930T | GE PE AL IS | 2 |
|  | 4-х местная рамка | 90940T | GE PE AL IS | 2 |
|  | 5-и местная рамка | 90950T | GE PE AL IS | 2 |
|  | Одиночная рамка с лицевой панелью для розетки 2к+3 | 90902T | GE PE AL IS | 2 |
|  | Одиночная рамка с лицевой панелью с защитными шторками для розетки 2к+3 | 90903T | GE PE AL IS | 2 |
|  | Одиночная рамка с лицевой панелью с защитными шторками для розетки с землей (французский стандарт) | 90904T | GE PE AL IS | 2 |
|  | Одиночная рамка с лицевой панелью для радио/TB розетки | 90905T | GE PE AL IS | 2 |
|  | Одиночная рамка с лицевой панелью для радио/TB/спутниковой розетки | 90906T | GE PE AL IS | 2 |
|  | Одиночная рамка с лицевой панелью для радио/TB/DAT розетки | 90907T | GE PE AL IS | 2 |

Примечание:

T – Рамки или обрамления.

GE – Лед; PE – Жемчуг; AL – Алюминий; IS – Серый.

РАМКИ-СТЕКЛО





| | | Код | Цвет | Упак. (шт.) |
|--|-------------------|--------|-------------|----------------|
|  | Одиночная рамка | 90910T | CG CP CA CS | 1 |
|  | Двойная рамка | 90920T | CG CP CA CS | 1 |
|  | Тройная рамка | 90930T | CG CP CA CS | 1 |
|  | 4-х местная рамка | 90940T | CG CP CA CS | 1 |

Примечание:

T – Рамки или обрамления.

CG – Стекло/Лед; CP – Стекло/Жемчуг; CA – Стекло/Алюминий; CS – Стекло/Серый.

РАМКИ-МЕТАЛЛ





| | | Код | Цвет | Упак. (шт.) |
|---|-------------------|--------|-------------------|----------------|
|  | Одиночная рамка | 90910T | TP IA OP QS US RS | 1 |
|  | Двойная рамка | 90920T | TP IA OP QS US RS | 1 |
|  | Тройная рамка | 90930T | TP IA OP QS US RS | 1 |
|  | 4-х местная рамка | 90940T | TP IA OP QS US RS | 1 |

Примечание:

T – Рамки или обрамления.

TP – Титан/Жемчуг; IA – Сталь/Алюминий; OP – Золото/Жемчуг; QS – Никель/Серый; US – Алюминий/Серый; RS – Хром/Серый.

РАМКИ-ДЕРЕВО





| | | Код | Цвет | Упак. (шт.) |
|--|-------------------|--------|-------------|----------------|
|  | Одиночная рамка | 90910Т | FP JP MS NA | 1 |
|  | Двойная рамка | 90920Т | FP JP MS NA | 1 |
|  | Тройная рамка | 90930Т | FP JP MS NA | 1 |
|  | 4-х местная рамка | 90940Т | FP JP MS NA | 1 |

Примечание:

Т – Рамки или обрамления.

FP – Бук/Жемчуг; JP – Вишня/Жемчуг; MS – Красное дерево/Серый; NA – Орех/Алюминий.

РАМКИ-ГРАНИТ

| | | Код | Цвет | Упак. (шт.) |
|---|-------------------|--------|-------------|----------------|
|  | Одиночная рамка | 90910Т | GG GP GA GS | 1 |
|  | Двойная рамка | 90920Т | GG GP GA GS | 1 |
|  | Тройная рамка | 90930Т | GG GP GA GS | 1 |
|  | 4-х местная рамка | 90940Т | GG GP GA GS | 1 |

Примечание:

Т – Рамки или обрамления.

GG – Гранит/Лед; GP – Гранит/Жемчуг; GA – Гранит/Алюминий; GS – Гранит/Серый.

ПОЛУУКОМПЛЕКТОВАННЫЕ УСТРОЙСТВА (поставляются без коннекторов)

| | | Код | Цвет | Упак. (шт.) |
|--|--|-------------|----------------------|----------------|
| | Двойная компьютерная розетка RJ45 | 90450 S (a) | BR MF GE PE AL IS | 10 2 |
| | Розетка для оптического кабеля / F-тип | 90459 S (a) | BR MF GE PE AL IS | 10 2 |

УСТРОЙСТВА В СБОРЕ

| | | Код | Цвет | Упак. (шт.) |
|--|--|---------|----------------------|----------------|
| | Розетка 2к+3 в сборе 16А - 250В | 90135 C | BR MF GE PE AL IS | 10 |
| | Розетка 2к+3 с защитными шторками в сборе 16А - 250В | 90138 C | BR MF GE PE AL IS | 10 |
| | Розетка с заземлением в сборе (французский стандарт) 13А - 250В | 90183 C | BR MF GE PE AL IS | 10 2 |
| | Двойной блок розеток 2к+3 16А - 250В | 90331 C | BR MF GE PE AL IS | 10 2 |
| | Двойной блок розеток 2к+3 с защитными шторками 16А - 250В | 90332 C | BR MF GE PE AL IS | 10 2 |
| | Двойной блок розеток с заземлением (английский тип) 13А - 250В | 90343 C | BR MF GE PE AL IS | 5 2 |
| | Телефонная розетка (RITA) в сборе | 90251 C | BR MF GE PE AL IS | 10 1 |








Примечание:

C – Устройства в сборе; **S** – Полуукомплектованные устройства.

BR – Белый; **MF** – Бежевый; **GE** – Лед; **PE** – Жемчуг; **AL** – Алюминий; **IS** – Серый.

(a) для получения укомплектованного или полуукомплектованного устройства в Стекле, Металле, Дереве или Граните замените рамку линии Акварель на рамку выбранной линии

УСТРОЙСТВА В СБОРЕ


| 50V~70V~ | | Код | Цвет | Упак. (шт.) |
|---|---|---------|----------------------|----------------|
|  | Телефонная розетка (4 контакта) в сборе | 90252 C | BR MF GE PE AL IS | 10 1 |
|  | Телефонная розетка (6 контактов) в сборе | 90253 C | BR MF GE PE AL IS | 10 1 |
|  | Телефонная розетка GEL (RITA) в сборе | 90254 C | BR MF GE PE AL IS | 10 1 |
|  | Телефонная розетка GEL (4 контакта) в сборе | 90255 C | BR MF GE PE AL IS | 10 1 |
|  | Телефонная розетка GEL (6 контактов) в сборе | 90256 C | BR MF GE PE AL IS | 10 1 |
|  | Диммер/проходной выключатель 500Вт в сборе - 250В - 50Гц - 40 - 500Вт - 230В Лампы накаливания и галогеновые лампы. - 100 - 400Вт - 12/24В галогеновые лампы низкого напряжения с электромагнитным трансформатором. | 90211 C | BR MF GE PE AL IS | 1 |
|  | Электрический диммер/проходной выключатель 320Вт в сборе - 250В - 50Гц - 5 - 320Вт - 12/24В галогеновые лампы низкого напряжения с электронным трансформатором. | 90212 C | BR MF GE PE AL IS | 1 |

Примечание:

C – Устройства в сборе; S – Полуукомплектованные устройства.

BR – Белый; MF – Бежевый; GE – Лед; PE – Жемчуг; AL – Алюминий; IS – Серый.

LOGUS⁹⁰



EFAPEL